

ELECCIONES PRESIDENCIALES 2023

ESCENARIOS ELECTORALES NACIONAL, PROVINCIA DE BUENOS AIRES Y CABA



10 de setiembre de 2023

I- INTENCIÓN DE VOTO A PRESIDENTE EN ELECCIONES GENERALES

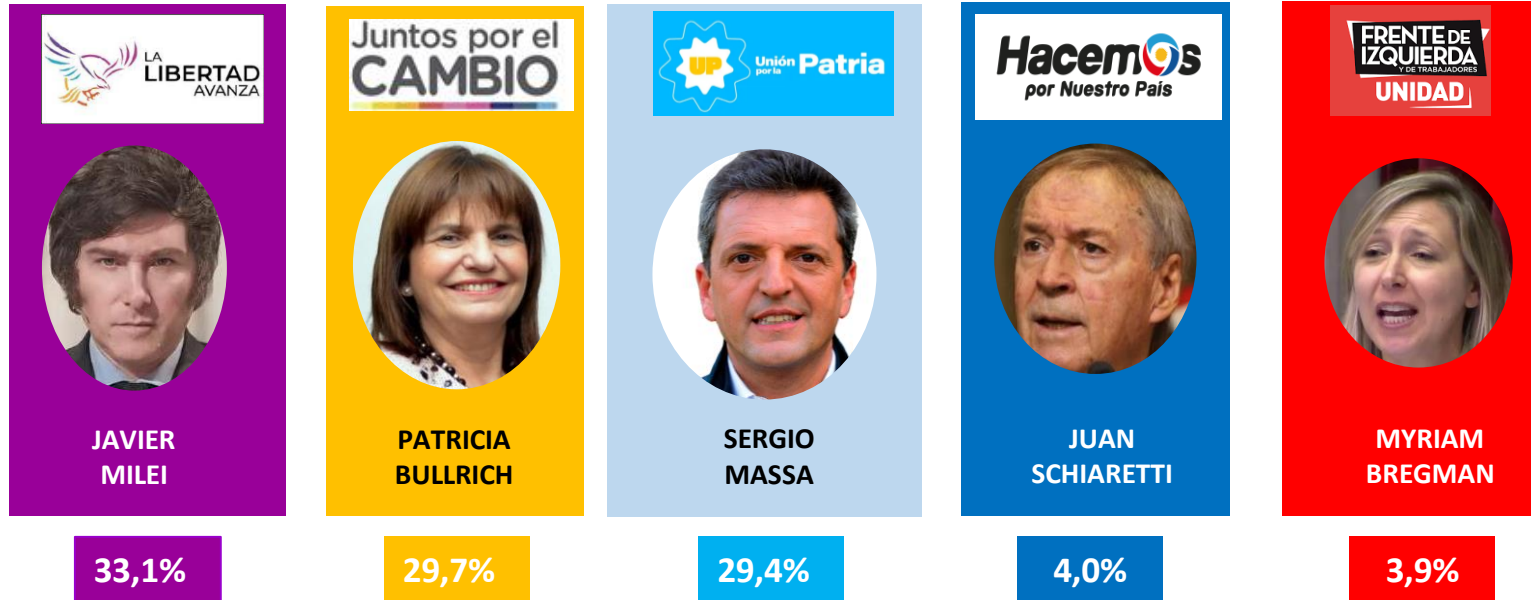


METODOLOGIA: FICHA TÉCNICA

- **Tipo de investigación:** Cuantitativa.
- **Tipo de estudio:** Encuestas online.
- **Instrumento de recolección de información:** Cuestionario estructurado.
- **Población:** Ciudadanos argentinos en condiciones de votar.
- **Tipo de muestreo:** Muestreo probabilístico estratificado proporcional, en base al peso electoral de las provincias.
- **Tamaño de la muestra:** 2400 casos efectivos. Alcance NACIONAL.
- **Nivel de error:** +/- 2.04%.
- **Nivel de confianza:** 95.5%.
- **Fecha de realización:** Entre el 06 y el 08 de setiembre de 2023.



INTENCIÓN DE VOTO A PRESIDENTE EN ELECCIONES GENERALES DESCONTANDO VOTO EN BLANCO Y PROYECTANDO INDECISOS




Porcentajes de intención de voto resultantes luego de descontar el voto en blanco y los indecisos consignados debajo



Muestra:
2400 casos
Total país



4,7%



7,1%


Valores no computados en los porcentajes de intención de voto consignados arriba

II - INTENCIÓN DE VOTO A GOBERNADOR EN ELECCIONES GENERALES



10 de setiembre de 2023

METODOLOGIA: FICHA TÉCNICA

- **Tipo de investigación:** Cuantitativa.
- **Tipo de estudio:** Encuestas online.
- **Instrumento de recolección de información:** Cuestionario estructurado.
- **Población:** Ciudadanos bonaerenses en condiciones de votar.
- **Tipo de muestreo:** Muestreo probabilístico estratificado proporcional, en base al peso electoral de las provincias.
- **Tamaño de la muestra:** 1400 casos efectivos. Alcance PROVINCIAL. 
- **Nivel de error:** +/- 2.67%.
- **Nivel de confianza:** 95.5%.
- **Fecha de realización:** Entre el 06 y el 08 de setiembre de 2023.

INTENCIÓN DE VOTO A GOBERNADOR DE LA PCIA. DE BUENOS AIRES 2023

DESCONTANDO VOTO EN BLANCO Y PROYECTANDO INDECISOS

**AXEL
KICILLOF**

36,3%

**NÉSTOR
GRINETTI**

34,5%

**CAROLINA
PÍPARO**

23,8%

**RUBÉN "POLLO"
SOBRERO**

5,4%

Porcentajes de intención de voto resultantes luego de descontar el voto en blanco y los indecisos consignados debajo

**EN
BLANCO**

9,1%

**NO
SABE**

10,7%

Valores no computados para los porcentajes de intención de voto consignados arriba



Muestra:
1400 casos
PBA

INTENCIÓN DE VOTO A PRESIDENTE Y GOBERNADOR EN PCIA. DE BUENOS AIRES – BOLETA COMPLETA

DESCONTANDO CORTE DE BOLETA, VOTO EN BLANCO Y PROYECTANDO INDECISOS

SERGIO MASSA
PRESIDENTE

AXEL KICILLOF
GOBERNADOR

33,5%

PATRICIA BULLRICH
PRESIDENTE

NÉSTOR GRINETTI
GOBERNADOR

33,0%

JAVIER MILEI
PRESIDENTE

CAROLINA PÍPARO
GOBERNADORA

25,7%

JUAN SCHIARETTI

4,1%

GABRIEL SOLANO
PRESIDENTE

RUBÉN "POLLO" SOBRERO
GOBERNADOR

3,8%

Porcentajes de intención de voto resultantes luego de descontar el corte de boleta, el voto en blanco y los indecisos consignados debajo

CORTARÍA / ARMARÍA BOLETA

4,2%

EN BLANCO

5,1%

NO SABE

5,7%

Valores no computados en los porcentajes de intención de voto consignados arriba



Muestra:
1400 casos
PBA

III - INTENCIÓN DE VOTO A JEFE DE GOBIERNO PORTEÑO EN ELECCIONES GENERALES



10 de setiembre de 2023

- **Tipo de investigación:** Cuantitativa.
- **Tipo de estudio:** Encuestas online.
- **Instrumento de recolección de información:** Cuestionario estructurado.
- **Población:** Ciudadanos residentes en CABA en condiciones de votar.
- **Tipo de muestreo:** Muestreo probabilístico estratificado proporcional, en base al peso electoral de las provincias.
- **Tamaño de la muestra:** 1000 casos efectivos. Alcance CABA
- **Nivel de error:** +/- 3.54%.
- **Nivel de confianza:** 95.5%.
- **Fecha de realización:** Entre el 06 y el 08 de setiembre de 2023.



Muestra CABA
1000 casos

INTENCIÓN DE VOTO A JEFE DE GOBIERNO EN ELECCIONES PASO, ORDENADA POR ESPACIO POLÍTICO Y CANDIDATO DESCONTANDO VOTO EN BLANCO Y PROYECTANDO INDECISOS

Juntos por el
CAMBIO ▶ pro

**JORGE
MACRI**

46,7%

UP Unión Patria
por la

**LEANDRO
SANTORO**

23,0%

LA LIBERTAD
AVANZA

**RAMIRO
MARRA**

22,7%

**PARTIDO
OBRERO**
FRENTE DE
IZQUIERDA
UNIDAD

**VANINA
BIASI**

4,0%

Porcentajes de intención de voto resultantes luego de descontar el voto en blanco y los indecisos consignados debajo



Muestra CABA
1000 casos



EN
BLANCO

3,3%



NO
SABE

7,5%

Valores no computados en los porcentajes de intención de voto consignados arriba


IV- PREFERENCIAS DE CANDIDATOS Y PAREJAS DE CANDIDATOS PARA VER EN LOS DEBATES PRESIDENCIALES



Muestra:
2400 casos
Total país


10 de setiembre de 2023

METODOLOGIA: FICHA TÉCNICA

- **Tipo de investigación:** Cuantitativa.
- **Tipo de estudio:** Encuestas online.
- **Instrumento de recolección de información:** Cuestionario estructurado.
- **Población:** Ciudadanos bonaerenses en condiciones de votar.
- **Tipo de muestreo:** Muestreo probabilístico estratificado proporcional, en base al peso electoral de las provincias.
- **Tamaño de la muestra:** 1400 casos efectivos. Alcance PROVINCIAL. 
- **Nivel de error:** +/- 2.67%.
- **Nivel de confianza:** 95.5%.
- **Fecha de realización:** Entre el 06 y el 08 de setiembre de 2023.

RANKING DE CANDIDATOS Y PAREJAS DE CANDIDATOS QUE INTERESA VER EN LOS DEBATES PRESIDENCIALES

Más allá de que piense o no votarlos ¿A qué candidatos le gustaría ver en los debates presidenciales? Puede elegir uno o varios



Respuestas Múltiples. Los valores suman más de 100%

¿Y a qué parejas de candidatos le gustaría ver debatir entre sí? Puede elegir una o varias

Pareja de candidatos	%
Javier Milei con Sergio Massa	61,7%
Javier Milei con Patricia Bullrich	54,7%
Patricia Bullrich con Sergio Massa	43,4%
Javier Milei con Myriam Bregman	15,7%
Javier Milei con Juan Schiaretti	7,0%
Patricia Bullrich con Myriam Bregman	5,4%
Sergio Massa con Juan Schiaretti	4,6%
Patricia Bullrich con Juan Schiaretti	4,3%
Sergio Massa con Myriam Bregman	4,3%
Juan Schiaretti con Myriam Bregman	1,8%
Ninguna	3,9%
No sabe	6,0%
TOTAL	212,8%



Muestra:
2400 casos
Total país

Un servicio de



Consultas:

11-6631-3421



www.federicogonzalezysoc.com

- Encuestas presenciales
- Encuestas online
- Encuestas telefónicas
- Focus groups ciudadanos
- Trabajo de campo
- Campañas políticas
- Redes sociales políticas
- Big data
- Modelos de inteligencia Artificial aplicados a decisiones y campañas políticas
- Formación en liderazgo político
- Estudios económicos y de mercado